

भाग - क

सड़क चिन्ह

आदेशात्मक सड़क चिन्ह

सचेतक सड़क चिन्ह

सूचनात्मक सड़क चिन्ह



PART - A

About Road Signs

Mandatory Road Signs

Cautionary Road Signs

Informatory Road Signs

अध्याय / Chapter - 1

सड़क चिन्हों की जानकारी

कोई व्यक्ति जब पहली बार सड़क पर वाहन चलाता है तो उसे सड़क संबंधी अनेक बातों को ध्यान में रखना चाहिए। ड्राइविंग सीखने वाले व्यक्ति के लिए सबसे आम जरूरतें हैं लाइसेंस पाना, ड्राइविंग स्कूल में पंजीकरण कराना, सड़क से परिचित होना, यातायात नियम संबंधी परीक्षा देना और सड़क की रीति-नीति के बारे में जानना। इनमें से ड्राइविंग के बारे में एक बुनियादी बात सड़क या यातायात चिन्हों के बारे में व्यापक जानकारी पाना है, जिसे हमेशा गंभीरता से लेना चाहिए। प्रत्येक कुशल चालक के लिए इन चिन्हों के बारे में अच्छी तरह से जानकारी रखना जरूरी है।

कोई भी व्यक्ति चाहे वह सवारी, चालक या पैदल यात्री हो, उसने सड़क के किनारे लगे विभिन्न चिन्हों पर अवश्य ही गौर किया होगा, इनसे महत्वपूर्ण उद्देश्य पूरा होता है। ये महत्वपूर्ण सड़क निर्देश रास्तों के मार्गदर्शक, चेतावनियों और यातायात नियामक के रूप में हमारी मदद करते हैं। यातायात नियंत्रण के साधन के रूप में इन चिन्हों पर पूरा ध्यान देना, उनका सम्मान और चालक द्वारा उनका पालन करना जरूरी है।

सड़क संकेतों का मूल भावना एवं उत्पत्ति

सड़क संकेत जो हम अपने आसपास देखते हैं, उनके उपस्थिति इतिहास में काफी पूर्व देखी जा सकती है। आरंभिक सड़क संकेत मील के पत्थर के रूप में होते थे जो दूरी व दिशा को दर्शाते थे। रोम शासन ने पूरे रोम की दूरी को दर्शाने के लिए अपने सम्पूर्ण साम्राज्य में पत्थर के खंभे लगाए थे। मध्य युग में चौराहों पर बहु:दिशा संकेत सामान्य हो गए थे, जो शहरों और नगरों की दिशाओं को दर्शाते थे। चूंकि सड़कें सीमाओं व बाधाओं को नहीं देखती और सड़क सुरक्षा एक वैश्विक विषय है, इसलिए यह प्रयास किया जाता है कि सड़क संकेतों के लिए समान भाषा का प्रयोग किया जाए यह माना गया था कि बहुसीमाई अंतरराष्ट्रीय यातायात और सड़क सुरक्षा को सुलभ बनाने के लिए सड़क संकेतों, चिह्नों तथा प्रतीकों की अंतरराष्ट्रीय एकरूपता आवश्यक है। मोटरयुक्त यातायात के आगमन तथा सड़कों पर इनके बढ़ते दबाव के कारण अनेक देशों ने चित्रात्मक संकेतों का प्रयोग आरंभ किया और अपने संकेतों का मानकीकरण कर दिया ताकि अंतरराष्ट्रीय यात्रा को सुगम बनाया जा सके, जहां भाषायी अंतर अवरोध उत्पन्न कर सकता है और सामान्य रूप से इसके

About Road Signs

When somebody gets ready to drive for the very first time on road, one needs to take many lessons about the road. The most common things the student driver will need are road familiarization, knowledge of traffic rules and road ethics, learner's license, enrollment in a driving training school etc. Out of all these one fundamental aspect of driving training which should always be taken seriously and mastered before venturing on the road is the comprehensive knowledge of road signs and markings.

Every person, he may be a passenger, driver, pedestrian would have noticed along the roadside various sign boards that serve important purposes. These important road paraphernalia help us as route guides, warnings and traffic regulator. As control devices for traffic, signs need full attention, respect and appropriate driver's response.

Spirit and Genesis of Road Signs

The Road Signs we see around us date long back in history. The earliest road signs were milestones, giving distance or direction. The Romans erected stone columns throughout their empire giving the distance to Rome. In the Middle Ages, multidirectional signs at intersections became common, giving directions to cities and towns. Since roads do not see borders and boundaries and road safety being a universal concern, it was decided to have a common language for road signs. It was recognized that international uniformity of road signs, signals and symbols is necessary to facilitate transboundary international road traffic and road safety. With advent of motorized traffic and its increasing pressure on road, many countries have adopted pictorial signs and standardized their signs to facilitate international travel, where language differences would create barriers, and in general to help enhance traffic safety through appropriate caution, regulation and informatory signs. Most of these pictorial signs use symbols in place of

फलस्वरूप उपयुक्त सावधानी, विनियमन तथा सूचनात्मक संकेतों के माध्यम से यातायात सुरक्षा को सुदृढ़ बनाने में भी मदद मिली। इनमें से अधिकतर चित्रात्मक संकेतों में शब्दों के स्थान पर प्रतीकों का प्रयोग किया जाता है और इन्हें अंतरराष्ट्रीय मान्यता तथा स्वीकार्यता प्राप्त है। इन संकेतों की उत्पत्ति प्राथमिक रूप से यूरोप में हुई थी और अधिकतर देशों ने अलग-अलग स्तरों पर इन संकेतों को अपनाया है।

वर्ष 1947 से यूएनईसीई ने सड़क सुरक्षा को अपना प्रमुख उद्देश्य बना लिया है, विशेष रूप से सड़क यातायात सुरक्षा पर कार्यदल के माध्यम से जिसे डब्ल्यू पी-1 कहते हैं। यूएनईसीई ने वर्ष 1950 में सड़क दुर्घटना निवारण पर कार्य दल-1 (डब्ल्यू पी 1) नामक एक तदर्थ कार्य समूह की स्थापना के साथ राष्ट्र संघ प्रणाली में सड़क सुरक्षा गतिविधियों में अग्रणी भूमिका निभाई। इसके तत्वाधान में अनेक अंतरराष्ट्रीय विधिक दस्तावेज तैयार किए गए हैं। सामान्य रूप से ये विधिक दस्तावेज और विशिष्ट रूप से ये सम्मेलन न यातायात, संकेतों और चिन्हों को नियंत्रित करने वाले विनियमों के अंतरराष्ट्रीय सामंजस्य लिए भी महत्वपूर्ण संदर्भ बिंदु हैं।

19 सितंबर 1949 को यूरोप संघ राष्ट्र आर्थिक आयोग के ध्वज के अधीन जनीवा में सड़क संकेत एवं प्रतीक पर नयाचार पर अभिसमय के अंतर्गत एक करार पर हस्ताक्षर किए गए थे। यह 20 दिसंबर 1953 में लागू किया गया था और इसी दिन पंजीकृत भी हुआ था। भारत भी इस करार का एक पक्ष था। संविदाकारी पक्षों से यह इच्छा व्यक्त की गई थी कि वे अपने संबंधित देशों में प्रयोग होने वाले सड़क चिन्हों और संकेतों को यथा संभव अधिकतर स्तर पर विकसित करें व समरूप बनाएं।

तत्पश्चात, वियाना में 8 नवंबर 1968 को सड़क संकेत एवं चिन्हों पर आयोजित सम्मेलन में इस पर संशोधन किए गए थे और सड़क सुरक्षा पर व्यापक रूप से विचार किया गया था। संविदाकारी पक्षों पर यह अनिवार्य किया गया कि संकेतों/चिन्हों के प्रयोग में एकरूपता हो।

इन विधिक दस्तावेजों के अतिरिक्त, वर्ष 1968 के सम्मेलनों को लागू करने के लिए कार्य दल-1 द्वारा सड़क यातायात पर तथा सड़क संकेतों व चिन्हों पर दो समेकित संकल्प जारी किए गए हैं। हालांकि इन संकल्पों में इन सम्मेलनों के लिए प्रभावकारी प्रावधान नहीं हैं, किन्तु ये उन उपायों और विधियों की शृंखला का विस्तृत ब्यौरा प्रस्तुत करते हैं जो राष्ट्रों द्वारा स्वैच्छिक आधार पर क्रियान्वित किया जाना चाहिए।

आज, कार्यदल-1 संघ राष्ट्र प्रणाली का एकमात्र स्थायी निकाय है जो सड़क सुरक्षा में सुधार करने पर ध्यान केन्द्रित कर रहा है। इसका प्रमुख कार्य यातायात नियमों के सुमेलन के उद्देश्य से संघ राष्ट्र के विधिक दस्तावेजों के संरक्षक की भूमिका अदा करना है।

भारत में, मोटर वाहन अधिनियम, 1988 की अनुसूची-1 में समरूप सड़क संकेतों को निर्धारित किया गया है, जो वृहत रूप से इन सड़क संकेतों की आकृति और आकारों का वर्णन करता है। इस पुस्तिका तथा

words and have international recognition and acceptance. These signs were primarily evolved in Europe, and have been adopted by most countries to varying extents.

The UNECE has since 1947 made road safety one of its major concerns, in particular through the Working Party on Road Traffic Safety known as WP.1. UNECE pioneered road safety activities in the United Nations system with the establishment of an Ad Hoc Working Group on the prevention of road accidents in 1950 known as Working Party 1 (WP.1). Under its auspices several international legal instruments have been drawn up. These legal instruments in general and the Conventions in particular are important points of reference for the international harmonization of regulations governing traffic, signs and signals and driving behavior.

A treaty was signed on 19th Sept 1949 under Convention on Protocol on Road Signs and Signals in Geneva under the aegis of United Nations Economic Commission of Europe. This came into force on 20th December 1953 and was registered on the same day. India is also a party to the treaty. Contracting parties were desirous of developing and harmonising, to the greatest possible extent, the road signs and markings in their respective countries.

Subsequently during a Convention on Road Signs and Signals held on 8th November 1968 in Vienna, amendments were incorporated and Road Safety was comprehensively deliberated upon. It was imperative upon contracting parties to have uniformity of usage of signs.

In addition to these legal instruments, WP.1 has issued two Consolidated Resolutions, on road traffic (R.E.1) and on road signs and signals (R.E.2), to reinforce the 1968 Conventions and the European Agreements supplementing them. While these Resolutions do not have the binding force of the Conventions, they go into more detail and furnish a catalogue of measures and practices that States are called on to implement on a voluntary basis.

Today, WP.1 remains the only permanent body in the United Nations system that focuses on improving road safety. Its primary function is to serve as guardian of the United Nations legal instruments aimed at harmonizing traffic rules.

In India, Motor Vehicle Act 1988 has laid down the uniform Road Signs in its Schedule I which compre-

मोटर वाहन अधिनियम, 1988 में कुछ अंतर नजर आ सकते हैं जो कि उपर्युक्त उल्लिखित अंतरराष्ट्रीय सम्मेलनों के अनुरूप लाने के लिए समीक्षाधीन है। इस पुस्तिका में दर्शाए गए संकेत तथा चिन्ह ऊपर उल्लिखित अंतरराष्ट्रीय सम्मेलनों के अनुरूप हैं।

सड़क संकेत निम्नलिखित प्रयोजन के लिए मूल योजना अपनाई गई है

इस सम्मेलन की रिपोर्ट के अध्याय 2 के अनुच्छेद 5 में सड़क संकेतों की श्रेणियों को परिभाषित किया गया था, जिने मोटे तौर पर निम्नलिखित रूप में श्रेणिबद्ध किया गया था:

- खतरे की चेतावनी देने वाले संकेत
- विनियामक संकेत
- सूचनात्मक संकेत

यातायात संकेत मूल रूप से तीन प्रकार के हैं: संकेत जो आदेश देते हैं, संकेत जो चेतावनी देते हैं और संकेत जो सूचना प्रदान करते हैं। प्रत्येक प्रकार के संकेत का आकार भिन्न होता है। गोलाकार संकेत आदेश देते हैं, त्रिकोणीय संकेत चेतावनी देते हैं और आयताकार संकेत सूचना प्रदान करते हैं।



गोल

त्रिकोणीय

आयताकार

एक संकेत के प्रयोजन को सिद्ध करने में उसका रंग सहायक होता है। नीले रंग के गोलाकार संकेत आदेशात्मक अनुदेश प्रस्तुत करते हैं, जैसे “बायें मुड़ें” आदि। नीले आयताकारों का प्रयोग सूचनात्मक संकेतों के लिए किया जाता है। सभी त्रिकोणीय संकेत लाल रंग के होते हैं।



रुकिए



मार्ग दें

आकार व रंग के नियमों के कुछ अपवाद भी हैं, ताकि कुछ संकेतों को अधिक महत्व दिया जा सके। उदाहरण के लिए “रुकिए” तथा “मार्ग दें”।

अध्याय 2 का अनुच्छेद 6 प्राथमिक रूप से सड़क संकेतों को स्थापित किए जाने की कार्यप्रणाली को परिभाषित करता है। इसमें यह प्रावधान है कि संकेत इस प्रकार स्थापित किए जाने चाहिए ताकि चालक जिसके लिए वे संकेत लगाए गए हैं, वह सुगमता से और समय पर इन्हें पहचान सकें। इसमें संकेतों को स्थापित करने के स्थल और तरीकों का व्यापक रूप से

extensively explains the shape and sizes of these road signs. One may find differences in this book from the said Schedule I of the MVA which is under review to bring it in conformity with the above mentioned international conventions. The signs and signages as depicted in this book are in conformity with the international conventions mentioned above.

Basic Scheme Adopted for Road Signs

Article 5 of Chapter II of the Convention on Road Signs and Signals held on 8th November 1968 lays down the classes of Road Signs, which were broadly categorized into:

- Danger warning signs
- Regulatory signs
- Informative signs

There are three basic types of traffic sign: signs that give orders, signs that warn and signs that give information. Each type has a different shape. Circles give orders, Triangles warn and Rectangles inform.



Circles

Triangles

Rectangles



A further guide to the function of a sign is its colour. Blue circles give a mandatory instruction, such as “Compulsory Turn Left” etc. Blue rectangles are used for information signs. All triangular signs are red.



STOP



GIVE WAY

There are a few exceptions to the shape and colour rules, to give certain signs greater prominence. Examples are the “STOP” and “GIVE WAY”.

Article 6 of Chapter II primarily spells the modalities for erection of road signs. It has provided that signs shall be so placed that the drivers for whom they are intended can recognize them easily and in time. The location and the manner of placing these signs have been described at length. Road Signs are placed beside or above the highways or streets. If the posi-

वर्णन किया गया है। सड़क संकेतों को राजमार्गों व सड़कों के साथ में या उनके उपर स्थापित किया जाता है। यदि इन संकेतों को स्थापित करने का स्थान किसी दृश्य सहायक विचारधारा से नहीं किया जाता है तो ये संकेत मोटर चालकों के मार्गदर्शन के प्रभावी माध्यमों के स्थाप पर विनाशक हो सकते हैं। यातायात संकेत तथा सड़क संकेत वे संकेत हैं जो सड़क के छोर पर सड़क प्रयोक्ताओं को सूचना प्रदान करने के लिए लगाए जाते हैं। शब्दों के स्थान पर चित्रात्मक संकेतों का प्रयोग किया जाता है और यह सामान्यतः अंतरराष्ट्रीय मानकों का परिणाम है।

इस पुस्तक में सभी सड़क संकेतों - आदेशात्मक, सावधानीसूचक तथा सूचनात्मक, को समेकित किया गया है और प्रत्येक संकेत का संक्षिप्त विवरण उपलब्ध कराया गया है। यह पुस्तक सभी सड़क प्रयोक्ताओं के लिए अत्यंत सहायक होगा, विशेष रूप से युवा वर्ग के लिए जिन्होंने सड़क का प्रयोग करना अभी आरंभ किया है, पैदल चलने वालों के रूप में या चालक के रूप में। यह आशा है कि इस समेकित पुस्तक का अध्ययन करने से हमें सड़क पर वाहन चलाते या अन्यथा सड़क का प्रयोग करते समय अधिक जिम्मेदार तथा सड़क सहिष्णु रूप से व्यवहार करने में मदद मिलेगी।

tioning of the signs is not supported by any visual considerations, these may become destructive rather than effective means of guiding the motorists. Traffic signs or road signs are signs erected at the side of road to provide information to road users. Pictorial signs are used as symbols in place of words and are usually a result of international standards.

In this book, all the road signs - Mandatory; Cautionary and Informatory have been consolidated and a brief description of each sign has been provided. The book is expected to be useful to all road users, especially young ones who have started using roads either as pedestrians or drivers. It is hoped that going through this compendium would help us become more responsible and road friendly while driving or otherwise using the road.

अध्याय / Chapter - 1.1

आदेशात्मक सड़क चिन्ह

सड़क के निश्चित क्षेत्र में यातायात के लिए इन चिन्हों का पालन करना अनिवार्य है। ये चिन्ह दर्शाते हैं कि व्यक्ति को क्या करना चाहिए और क्या नहीं करना चाहिए? आम तौर पर आदेशात्मक चिन्ह गोल आकृति में और लाल किनारे वाले होते हैं। इनमें से कुछ नीले रंग में होते हैं। 'रुकिए' और 'रास्ता दीजिए' के चिन्ह आकृति में क्रमशः अष्टभुजाकार या त्रिकोणीय होते हैं। इन चिन्हों के उल्लंघन पर भारी जुर्माने या दंड का भुगतान करना पड़ सकता है। महत्वपूर्ण बात यह है कि इनके उल्लंघन से बड़ी दुर्घटनाएं भी हो सकती हैं।

Mandatory Road Signs

These signs are obligatory on the traffic which uses a specific area of road. These signs indicate what must one do, rather than must not do. Mandatory Road signs are generally round in shape with red border. Some of them are blue in colour. 'Stop' and 'Give Way' are octagon and triangular, respectively, in shape. Violation of these signs attract heavy fines and punishments. Importantly, violation of these could lead to major accidents also.



रुकिए
Stop



रास्ता दीजिए
Give Way



प्रवेश निषेध
No Entry



आने वाले यातायात को प्राथमिकता
Priority For Oncoming Traffic



सभी मोटर वाहनों का आना मना है
All Motor Vehicles Prohibited



ट्रकों का आना मना है
Truck Prohibited



बैलगाड़ियों और हाथदेलों का आना मना है
Bullock & Hand Cart Prohibited



बैलगाड़ियों का आना मना है
Bullock Cart Prohibited



तगों का आना मना है
Tongas Prohibited



हाथ डेलों का आना मना है
Hand Cart Prohibited



साइकिलों का आना मना है
Cycle Prohibited



पदयात्रियों का आना मना है
Pedestrians Prohibited



दाएं मुड़ना मना है
Right Turn Prohibited



बाएं मुड़ना मना है
Left Turn Prohibited



वापस मुड़ना (यू-टर्न) मना है
U-turn Prohibited



ओवरटेकिंग (आगे निकलना) मना है
Overtaking Prohibited



हॉर्न बजाना मना है
Horn Prohibited



चौड़ाई सीमा
Width Limit



ऊंचाई सीमा
Height Limit



लंबाई सीमा
Length Limit



भार सीमा
Load Limit



एक्सल भार सीमा
Axle Load Limit



गति सीमा
Speed Limit



गाड़ी खड़ी करना मना है
No Parking



गाड़ी रोकना वा खड़ा करना मना है
No Stopping Or Standing



बाएं मुड़ना अनिवार्य (दाएं यदि संकेत विपरीत है)
Compulsory Turn Left (Right if Symbol is Reversed)



आगे चलना अनिवार्य (केवल आगे)
Compulsory Ahead (Ahead Only)



आगे चलकर दाएं मुड़ना अनिवार्य (बाएं यदि संकेत विपरीत है)
Compulsory Turn Right Ahead (Left if Symbol is Reversed)



आगे चलना या दाएं मुड़ना अनिवार्य
Compulsory Ahead Or Turn Right



आगे चलना या बाएं मुड़ना अनिवार्य
Compulsory Ahead Or Turn Left



बाएं रखकर चलना अनिवार्य
Compulsory Keep Left



अनिवार्य साइकिल मार्ग
Compulsory Cycle Track



हॉर्न बजाना अनिवार्य
Compulsory Sound Horn



अनिवार्य न्यूनतम गति
Compulsory Minimum Speed



रोक समाप्ति चिन्ह
Restriction Ends

यह चिन्ह सबसे महत्वपूर्ण और प्रमुख सड़क चिन्हों में से एक है। यह चिन्ह दर्शाता है कि ड्राइवर वाहन को तत्काल रोक दे। आम तौर पर पुलिस, यातायात और पथ-कर प्रशासन इस चिन्ह को जांच-चौकियों पर लगाते हैं।



This is one of the most important and prominent Road Signs. This sign indicates that Driver should immediately stop. Usually Police, traffic and toll authorities use this sign at check posts.

रुकिए
Stop

इस चिन्ह का प्रयोग गोलचक्कर पर किया जाता है जहां एक विशेष लेन अनुशासन का पालन किया जाना होता है। यह चिन्ह वाहनों को उनकी दायीं तरफ यातायात के लिए अन्य वाहनों को रास्ता देने का निर्देश देता है।



This sign is used at roundabouts where a specific lane discipline is to be followed. This sign directs the traffic to give way to the fellow traffic on your right side.

रास्ता दीजिए
Give Way


यह चिन्ह दर्शाता है कि यहां सभी वाहनों का प्रवेश निषेध है। एक क्षेत्र के कुछ भागों को यातायात के लिए प्रवेश निषेध के रूप चिन्ह किया जाता है। यह प्रतिबंधित क्षेत्र में प्रवेश या यातायात निषेध क्षेत्र हो सकता है। इसलिए, चालक को इसका पालन करना चाहिए और अपना मार्ग परिवर्तित कर लेना चाहिए।



This sign notifies that entry is prohibited for all vehicles. Certain pockets of an area or road are demarcated as 'no entry' areas for traffic. This could be entry to a restricted area or no traffic zone. So the driver should obey it and divert his route.

प्रवेश निषेध
No Entry

सड़क के प्रवेश में यह संकेत दर्शाता है कि सामने से आने वाले यातायात को प्राथमिकता दी जानी चाहिए। सड़क के एक संकरे भाग, जहां से आने व जाने वाले यातायात का एक साथ निकल पाना कठिन या असंभव हो वहां यातायात को प्राथमिकता के आधार पर संचालित करके नियंत्रित किया जाता है। इस प्रकार के विनियमन को एक दिशा में यातायात के संचालन को प्राथमिकता प्रदान करके किया जाता है न कि यातायात लाइट सिगनल लगा कर। यह संकेत उस ओर लगाया जाता है जिस ओर से कम प्राथमिकता वाला यातायात आता है। जिस ओर यह संकेत लगा हो वहां से आने वाला यातायात तभी निकलेगा जब सामने से कोई वाहन नहीं आ रहा हो।



आने वाले यातायात को
प्राथमिकता
Priority for
Oncoming Traffic

This sign, at the entrance of road, indicates the priority should be given to oncoming traffic. At narrow section of road where passing is difficult or impossible, traffic is regulated by preferable movement. Such regulation is carried out by giving priority to traffic moving in one direction and not by installing traffic light signals. This sign is set up facing the traffic on the side which does not have priority. The traffic from the side where the sign is erected should move only when there is no oncoming traffic.

यह चिन्ह दर्शाता है कि इस निर्दिष्ट क्षेत्र में बाहरी या भीतरी वाहन नहीं चलाए जाएंगे। इस क्षेत्र में भीड़भाड़ कम करने के लिए ऐसा किया जाता है। पदयात्रियों के उपयोग वाले क्षेत्रों में भी इस चिन्ह का इस्तेमाल किया जाता है।



सभी मोटर वाहनों का आना मना है
All Motor Vehicles Prohibited

This sign signifies that there should be no movement of traffic in the designated area either from outside or within. This is used to decongest the area. It is also used at pedestrian areas.

जैसा कि चिन्ह से स्पष्ट है, निर्दिष्ट क्षेत्र में ट्रक या भारी मोटर वाहनों (एचएमवी) का प्रवेश वर्जित है। ये वे संकरे रास्ते या भीड़भाड़ वाले क्षेत्र हो सकते हैं, जहां भारी मोटर वाहनों के प्रवेश से यातायात के सुगम प्रवाह में बाधा पहुंच सकती है।



ट्रकों का आना मना है
Truck Prohibited

As sign itself speaks the area designated is a no entry zone for Trucks or HMV. These could be narrow lanes or congested areas where entry of heavy transport vehicle could obstruct smooth flow of traffic.

यह चिन्ह दर्शाता है कि इस सड़क पर बैलगाड़ियों और हाथ - ठेलों को चलाना वर्जित है। धीमी गति से चलने वाली ये गाड़ियां और ठेले कई बार यातायात के सुगम प्रवाह में बाधा उत्पन्न करते हैं।



This sign indicates that the road has been prohibited for plying of Bullock & Hand Carts. These slow moving carts many a times hinder the smooth flow of traffic.

बैलगाड़ियों और हाथठेलों का आना मना है Bullock & Hand Cart Prohibited

धीमी गति वाले वाहन कई बार यातायात के सुगम प्रवाह में बाधक बनते हैं। इसलिए, कुछ क्षेत्रों को सीमांकित कर उनमें बैलगाड़ियां चलाने की अनुमति नहीं दी जाती है।



The slowest form of transport many a times becomes obstruction to the free flow of traffic hence certain zones have been demarcated where bullock Carts are not allowed to ply.

बैलगाड़ियों का आना मना है Bullock Cart Prohibited

कुछ समय पहले तक परिवहन के लोकप्रिय साधन के रूप में तांगों या घोड़ा गाड़ियों का व्यापक रूप से इस्तेमाल किया जाता था। लेकिन, परिवहन के नए और तेज साधनों के प्रचलन के साथ तांगे और घोड़ा गाड़ियां यातायात के सुगम प्रवाह में बाधक बन जाते हैं। इसलिए, अनेक क्षेत्रों व सड़कों पर इन्हें चलाने पर रोक लगा दी गई है।



Tongas or Horse carts were extensively used as a popular means of transport in recent past. With the advent of new and faster means of transport this vehicle becomes hurdle in the smooth traffic flow. Certain areas/roads have been prohibited for Tongas.

तांगों का आना मना है Tongas Prohibited

यह चिन्ह दर्शाता है कि निर्धारित सड़क पर हाथ डेले चलाने पर रोक है क्योंकि ये यातायात के तेज प्रवाह में बाधक बनते हैं।



This sign indicates that the Hand Cart is prohibited on the demarcated road as it would hinder the flow of fast moving traffic.

हाथ डेलों का आना मना है
Hand Cart Prohibited

साइकिल-सवारों की सुरक्षा सुनिश्चित करने के लिए कुछ सड़कों पर, जहां तेज गति से वाहन चलते हैं, साइकिल चलाने पर रोक लगा दी जाती है। इसलिए, साइकिल-सवारों को उन सड़कों का इस्तेमाल नहीं करना चाहिए, जहां यह चिन्ह लगा हो।



In order to ensure the safety of cyclists certain roads which are meant for fast moving vehicles are prohibited for cyclists. So the cyclists should not use the roads where this sign has been installed.

साइकिलों का आना मना है
Cycle Prohibited

यह चिन्ह संबंधित सड़क या निकटवर्ती क्षेत्र में पदयात्रियों की आवाजाही पर रोक को दर्शाता है। यह वह रास्ता या राजमार्ग हो सकते हैं, जहां तेज गति से वाहन चलते हैं। यह चिन्ह चौराहे (इंटरसेक्शन) पर हो सकता है, जहां रास्ता पार करने के लिए सबवे (तलमार्ग), फुट ओवरब्रिज (पैदल पार करने का ऊपरी पुल) आदि जैसी सड़क पार करने की वैकल्पिक व्यवस्था की गई हो।



This sign restricts the movement of pedestrian on road or the adjoining area. This could be lane for fast moving vehicles, highways etc. This could be installed at intersection where alternate crossing arrangements like underpass, foot over bridge etc are there for crossing the road.

पदयात्रियों का आना मना है
Pedestrians Prohibited

यह चिन्ह चालक को निर्देश देता है कि वह किसी भी परिस्थिति में दाएं न मुड़ें।



This sign directs driver not to turn towards right side in any circumstance.

दाएं मुड़ना मना है
Right Turn Prohibited

यह चिन्ह चालक को निर्देश देता है कि वह किसी भी परिस्थिति में बाएं न मुड़े।



This sign indicates that left turn is prohibited.

बाएं मुड़ना मना है
Left Turn Prohibited

सड़क के कुछ व्यस्त चौराहों (इंटरसेक्शन) पर यह चिन्ह देखा जा सकता है। इन चौराहों पर वापस मुड़ने (यू-टर्न) से बड़ी दुर्घटनाएं हो सकती हैं या यातायात जाम लग सकता है। जुमाने और किसी भी अप्रिय घटना से बचने के लिए ड्राइवर को चाहिए कि वह इस चिन्ह का उल्लंघन न करें।



This sign can be seen at some of the busy intersection on roads. The U-turn at these intersection could result in major accidents or traffic jams. The driver should not violate this sign to avoid fine and any untoward incident.

वापस मुड़ना (यू-टर्न) मना है
U-turn Prohibited

राजमार्गों और ऑटोमोबाइल टेक्नोलॉजी के विकास के साथ वाहनों की गति में कई गुना वृद्धि हुई है। इसलिए, सड़क पर ड्राइविंग करते हुए समय बचाने के लिए आगे निकलने (ओवरटेकिंग) की कोशिश की जाती है। लेकिन, कुछ स्थानों पर जहां संकरी सड़क, पुल और मोड़ इत्यादि होते हैं वहां पर ओवरटेकिंग करना खतरनाक हो जाता है। इन स्थानों पर सुरक्षा सुनिश्चित करने के लिए यह चिन्ह लगाकर आगे निकलना वर्जित किया जाता है।



With advancement in highways and automobile technology speed of vehicles has increased. With this, overtaking has become very crucial on road. Places where the roads are narrow, at bridges, at turns, overtaking becomes dangerous. At these places this sign is installed which prohibits overtaking ensuring

ओवरटेकिंग (आगे निकलना) मना है
Overtaking Prohibited

आधुनिक समाज में अत्यधिक और अनावश्यक रूप से हॉर्न बजाना असभ्य व्यवहार माना जाता है। लेकिन, अस्पतालों और स्कूलों आदि के आसपास मौन क्षेत्र होते हैं, जहाँ हॉर्न बजाना पूरी तरह वर्जित है। यह चिन्ह ड्राइवर को मौन क्षेत्र का पालन करने और हॉर्न न बजाने का निर्देश देता है।



Excessive and unnecessary honking is treated as unruly behaviour in modern society. However, there are silence zones where honking is completely prohibited such as near hospitals, schools etc. This sign directs driver to respect the silence zone and not to use horn.

हॉर्न बजाना मना है
Horn Prohibited

यह चिन्ह उस वाहन की चौड़ाई दर्शाता है, जिसे चिन्ह के स्थान के पार जाने के क्षेत्र में प्रवेश के लिए अनुमति दी जाती है। इस क्षेत्र में 2 मीटर से ज्यादा चौड़ाई वाले वाहन के प्रवेश पर रोक होती है। यह कोई पुल या संकरा रास्ता हो सकता है।



This sign indicates the width of the vehicle, which is allowed to enter the zone beyond it. The vehicle with width above 2 meters is restricted to enter this zone. This could be a bridge or a narrow lane.

चौड़ाई सीमा
Width Limit

कुछ सड़कें कम ऊंचाई के पुलों, रेलवे लाइनों आदि के नीचे होती हैं। किसी भी अप्रिय घटना से बचने के लिए प्रशासन वाहन की उस ऊंचाई को दर्शाता है, जो आसानी से पुल के नीचे से गुजर सके। दुर्घटना और दंडात्मक कार्यवाही से बचने के लिए निर्दिष्ट ऊंचाई सीमा का कड़ाई से पालन किया जाना चाहिए।



There are certain roads which pass under bridges, railway lines etc of low height. To avoid any untoward incident authorities earmark height of vehicle which can easily pass under the bridge. The specified limit should be strictly adhered to avoid accidents and penal action.

ऊंचाई सीमा
Height Limit

सड़क पर लगा यह चिन्ह दर्शाता है कि कितनी लंबाई का वाहन उस रास्ते से गुजर सकता है। यह चिन्ह तीव्र मोड़ या धुमावदार मोड़ पर लगाया जाता है। यह उन लंबे और बड़े आकार के वाहनों के लिए होता है जो सुरक्षित ढंग से मुड़ नहीं सकते।



This sign on road indicates that length of the vehicle, which can be manoeuvred through that passage. It could be a sharp turn, a hairpin bend etc. This is meant for long and oversized vehicle which cannot negotiate a safe turn.

लंबाई सीमा
Length Limit

यह सड़क चिन्ह उस वाहन की भार सीमा के बारे में होता है, जो सड़क पर आगे जा सकते हैं। यह चिन्ह इंगित करता है कि 5 टन से अधिक भार का वाहन सड़क पर आगे नहीं जा सकता क्योंकि वहां कोई पुल हो सकता है, जो 5 टन से अधिक भार सहन नहीं कर सकता है या वाहन का भार सहने में सड़क कमजोर है।



This road sign limits the load of the vehicle which should ply on the road further. This sign indicates that a vehicle weighing more than 5 tonnes cannot use the road further as there may be a bridge which cannot bear the weight beyond 5 tonnes or the road is soft to accommodate the weight of the vehicle.

भार सीमा
Load Limit

आम तौर पर किसी पुल से पहले यह चिन्ह लगाया जाता है। यह पुल की वहन क्षमता को दर्शाता है। इस चिन्ह की भार सीमा 4 टन है। यह दर्शाता है कि सिर्फ 4 टन या उससे कम एक्सल भार वाले वाहन इस पुल से गुजर सकते हैं।



This sign is usually installed before a bridge. It indicates the load that a bridge can bear. The limit of this sign is 4 tonnes which indicates that only vehicles with axle load of 4 tonnes or less can pass over this bridge.

एक्सल भार सीमा
Axle Load Limit

यह चिन्ह वाहन की गति सीमा निर्धारित करता है, जो सड़क पर लगे यातायात चिन्ह में दर्शायी जाती है। दंडात्मक कार्यवाही और सड़क पर दुर्घटनाओं से बचने के लिए निर्धारित गति सीमा का हमेशा पालन करना चाहिए।



This sign designates the speed of traffic on road. The limit specified must be invariably followed to avoid penal action and accidents on the road.

गति सीमा
Speed Limit

बड़े शहरों में यह चिन्ह अत्यंत महत्वपूर्ण होता है। यह निर्धारित क्षेत्र में किसी भी वाहन को खड़ा करने को निषिद्ध करता है। इस क्षेत्र में खड़े किए गए किसी भी वाहन को उठाकर ले जाया जाएगा और वाहन के मालिक / ड्राइवर के खिलाफ दंडनीय कार्रवाई की जा सकती है। इसलिए, ड्राइवरों को अपने वाहन सिर्फ अधिकृत पार्किंग क्षेत्र में ही पार्क करना चाहिए।



This sign is very significant in major cities. It prohibits parking of a vehicle in the designated area. Any vehicle parked here is towed away and occupant/driver is liable to penal action. Therefore, drivers should park their vehicle in authorized parking areas only.

गाड़ी खड़ी करना मना है
No Parking


कुछ सड़कों पर यातायात का लगातार प्रवाह रहता है और वहां किसी एक भी वाहन के रुक जाने पर यातायात का पूरा प्रवाह प्रभावित हो जाता है। इन क्षेत्रों में 'गाड़ी को रोकना मना है' के चिन्ह लगाए जाते हैं। इन जगहों पर वाहन रोकने या खड़ा करने पर दुर्घटना हो सकती है और दंडात्मक कार्रवाई की जा सकती है।



Some roads demand continuous flow of traffic and stopping of one vehicle disrupt the whole traffic flow. At these areas 'No Stopping' signs are installed. Any vehicle stopping at these places could meet an accident and also a penal action.

गाड़ी रोकना या खड़ा करना मना है
No Stopping Or Standing

इस चिन्ह को देखने के बाद ड्राइवर को अपना वाहन बाएं मोड़ना होगा। मार्ग परिवर्तन (डायवर्जन) के कारण यह चिन्ह लगाया जाता है।



One has to turn towards left after seeing this sign. This may have been installed due to diversion.

बाएं मुड़ना अनिवार्य (दाएं यदि संकेत विपरीत है)
Compulsory Turn Left (Right If Symbol is Reversed)

यह चिन्ह दर्शाता है कि यातायात सीधी दिशा में चलना चाहिए और किसी भी तरफ मुड़ने पर दंडात्मक कार्रवाई की जा सकती है या सुरक्षा का खतरा हो सकता है।



This sign indicates the traffic should move in straight direction and turning to either side would lead to penal action and safety hazard.

आगे चलना अनिवार्य (केवल आगे)
Compulsory Ahead (Ahead Only)

यह चिन्ह ड्राइवर को सिर्फ दाएं मुड़ने का निर्देश देता है। इस संकेत का पालन करने से सुरक्षित और सुगम ड्राइविंग का मार्ग प्रशस्त होता है।



This sign directs the driver to turn right only. Obeying this sign will lead to safety and hassle free drive.

आगे चलकर दाएं मुड़ना अनिवार्य (बाएं यदि संकेत विपरीत है)
Compulsory Turn Right Ahead (Left If Symbol is Reversed)


यह चिन्ह यातायात को सीधे चलने या दाएं मुड़ने का निर्देश देता है। बाएं मुड़ना वर्जित है।



This sign directs the traffic to either move straight or take right turn. Turning towards left is prohibited.

आगे चलना या दाएं मुड़ना अनिवार्य
Compulsory Ahead Or Turn Right


यह चिन्ह यातायात को सीधे चलने या बाएं मुड़ने का निर्देश देता है। दाएं मुड़ना वर्जित है। इस चिन्ह के उल्लंघन पर आपकी सुरक्षा को खतरा हो सकता है और दंडात्मक कार्रवाई की जा सकती है।



This sign directs the traffic to either move straight or take left turn. Turning towards right is prohibited. Violation of these sign may jeopardize your safety and may also lead to penal action.

आगे चलना या बाएं मुड़ना अनिवार्य
Compulsory Ahead Or Turn Left

यह चिन्ह निर्देश देता है कि यातायात के सुगम प्रवाह के लिए ड्राइवर बाएं रहकर गाड़ी चलाएं। यह चिन्ह मुख्यतः उन सड़कों पर लगाया जाता है, जहां बीच में विभाजक (डिवाइडर) नहीं होता और उसी सड़क पर दुतरफा यातायात प्रवाह रहता है।



This sign indicates that the driver should drive in left lane for smooth traffic flow. This sign is installed mainly on the roads which do not have divider in between and two way traffic flows on the same road.

बाएं रहकर चलना अनिवार्य Compulsory Keep Left

अनिवार्य साइकिल मार्ग संकेत दर्शाता है कि साइकिल चालक को अनिवार्य रूप से इस मार्ग का प्रयोग करना चाहिए। यह संकेत यह भी दर्शाता है कि इस मार्ग पर साइकिल के संचलन के अतिरिक्त किसी अन्य वाहन का संचलन प्रतिबंधित है।



Compulsory cycle track signifies that cyclists should compulsorily use this track. It also restricts the movement of any traffic except cyclist on the track.

अनिवार्य साइकिल मार्ग Compulsory Cycle Track

कुछ ऐसी परिस्थितियां होती हैं, जब हार्न बजाना अनिवार्य होता है। अचानक मोड़ (ब्लाइंड टर्न) आने पर, खासकर पहाड़ी रास्तों में, मुड़ने से पहले हार्न बजाना एक सुरक्षित उपाय है। इसलिए, आप जब कभी यह चिन्ह देखें तो सामने से आ रहे यातायात को सड़क पर आपकी मौजूदगी की जानकारी देने के लिए हार्न अवश्य बजाएं।



There are some conditions when blowing horn becomes compulsory. While manoeuvring a blind turn especially in hilly roads blowing horn before turn is one of the safety measures. Whenever you see this sign blow horn to let oncoming traffic know your presence on road.

हॉर्न बजाना अनिवार्य Compulsory Sound Horn

यह चिन्ह दर्शाता है कि जिस स्थान पर यह चिन्ह लगा हुआ है वहां प्रवेश करने के पश्चात चालक वाहन को निर्धारित गति पर ही चलाएगा। इस संबंध में दंडात्मक कार्रवाई तथा सड़क दुर्घटना से बचने के लिए अनिवार्य रूप से निर्धारित गति का अनुपालन किया जाना चाहिए।



This sign indicates that vehicles using the Road, at the entrance to which the sign is placed shall travel at the specified speed. The limit specified must be invariably followed to avoid penal action and accidents on the road.

अनिवार्य न्यूनतम गति Compulsory Minimum Speed

चिन्ह के जरिए सड़क पर दर्शाई गई कोई भी रोक यहां समाप्त होती है। यह चिन्ह दर्शाता है कि चिन्ह/चिन्हों द्वारा लगाई गई रोक इस बिन्दु के पार वैध नहीं है। लेकिन, ड्राइवरों को आत्म-संतुष्ट नहीं होना चाहिए और दुर्घटनाओं से बचने के लिए सुरक्षा के सभी उपाय अपनाने चाहिए।



Any restriction conveyed through sign on road ends here. This sign indicates that the restriction imposed by the sign/signs is no more valid beyond this point. However, drivers should not be complacent and take care of all safety measure to avoid accidents.

रोक समाप्ति चिन्ह Restriction Ends

अध्याय / Chapter - 1.2

सचेतक सड़क चिन्ह

ये चिन्ह ड्राइवर को आगे की सड़क पर खतरों/परिस्थितियों के बारे में चेतावनी देने के लिए होते हैं। अपनी सुरक्षा के लिए ड्राइवर को इनका पालन करना चाहिए। हालांकि इन सड़क चिन्हों का उल्लंघन करने पर कानूनी कार्यवाही नहीं की जाती है, किन्तु ये चिन्ह अत्यंत महत्वपूर्ण हैं इसलिए इनकी उपेक्षा करने से बड़ी दुर्घटनाएं हो सकती हैं। सचेतक चिन्ह त्रिकोणीय आकृति में और लाल किनारे वाले होते हैं।

Cautionary Road Signs

These signs are meant to caution the driver about the hazards/situation lying ahead on the road. The driver should obey these for his safety. Though violation of these Road sign do not attract any legal action, they are very important for the fact that avoiding them could result in major accidents. Cautionary signs are triangular in shape with red border.



दाहिना मोड़
Right Hand Curve



बायां मोड़
Left Hand Curve



दाहिना घुमावदार मोड़
Right Hair Pin Bend



बायां घुमावदार मोड़
Left Hair Pin Bend



दाहिने मुड़कर फिर आगे
Right Reverse Bend



बाएँ मुड़कर फिर आगे
Left Reverse Bend



सड़ी चढ़ाई
Steep Ascent



सीधी ढलान
Steep Descent



आगे रास्ता संकरा है
Narrow Road Ahead



आगे रास्ता चौड़ा है
Road Widens Ahead



संकरा पुल
Narrow Bridge



फिसलन-भरी सड़क
Slippery Road



बिखरी बजरी
Loose Gravel



साइकिल क्रॉसिंग
Cycle Crossing



पैदल क्रॉसिंग
Pedestrian Crossing



आगे स्कूल है
School Ahead



यातायात संकेतक
Traffic Signal



पशु
Cattle



नौका
Ferry



पत्थर लुढ़कने की संभावना
Falling Rocks



खतरनाक गहराई
Dangerous Dip



उमार वा उबड़-साबड़ सड़क
Hump or Rough Road



आगे अवरोध है
Barrier Ahead



मध्य पट्टी में अंतर
Gap In Median



चौराहा
Cross Road



बायीं ओर पार्श्व सड़क
Side Road Left



दाहिनी ओर पार्श्व सड़क
Side Road Right



टी-तिराहा
T - Intersection



रक्षित समपार क्रॉसिंग
Guarded Level Crossing



मानव रक्षित समपार
Unguarded Level Crossing



वाई - सड़क संगम
Y - Intersection



वाई - सड़क संगम
Y - Intersection



विषम सड़क संगम
Staggered Intersection



विषम सड़क संगम
Staggered Intersection



गोल चक्कर
Round About



घाट वा नदी का किनारा
Quayside or River Bank



आदमी काम कर रहे हैं
Men At Work

यह चिन्ह आपको आगे की सड़क पर एक दाहिने मोड़ के बारे में सचेत करता है। यह आपको स्थिति के अनुसार गाड़ी चलाने और अचानक मोड़ दिखने पर दुर्घटना की संभावना से बचने में सहायक होता है।



This sign cautions you about a Right Hand Curve on the road ahead. This helps you in maneuvering vehicle accordingly and nullifies the possibility of accident due to sudden appearance of turn.

दाहिना मोड़ Right Hand Curve

यह चिन्ह आपको आगे की सड़क पर एक बाएं मोड़ के बारे में सचेत करता है। तदनुसार यह भी आपको गाड़ी चलाने में मददगार होता है। इससे आपको अपनी गाड़ी की गति धीमी करने और मोड़ पर नज़र रखने का समय मिलता है। यह भी अचानक मोड़ दिखने पर दुर्घटना की संभावना को कम करता है।



This sign cautions you about a Left Hand Curve on the road ahead. This also helps you in maneuvering vehicle accordingly. You get time to slow your speed and set your eyes on the curve. It also reduces the possibility of accident due to sudden appearance of turn.

बायां मोड़ Left Hand Curve

कैची मोड़ यानी तीव्र मोड़ विशेष रूप से पहाड़ी सड़कों पर होते हैं। यह चिन्ह आपको आगे की सड़क पर एक तीव्र दाहिने मोड़ के बारे में आगाह करता है। इससे वाहन को मोड़ने के लिए उसकी गति को कम करने का समय मिल जाता है और ड्राइवर मुड़ने के लिए सतर्क हो जाता है। इस चिन्ह के न होने पर बड़ी दुर्घटनाएं हो सकती हैं क्योंकि पहाड़ी सड़कों पर तीव्र मोड़ आसानी से नज़र नहीं आते।



Hair Pin Bends are sharp turns especially on hilly roads. This sign cautions you about a sharp right turn on the road ahead. It gives time to reduce the speed to manage the turn and also sets eyes of the driver on turn. Absence of this sign could lead to major accidents as sharp bends in hilly road don't get sighted easily.

दाहिना घुमावदार मोड़ Right Hair Pin Bend

यह चिन्ह आपको आगे की सड़क पर एक तीव्र बाएं मोड़ के बारे में आगाह करता है। यह चिन्ह पहाड़ी सड़कों पर अवश्य लगाया जाता है। इससे वाहन के मुड़ने के लिए उसकी गति को कम करने का समय मिलता है और ड्राइवर मुड़ने के लिए सतर्क हो जाता है। इस चिन्ह के न होने पर बड़ी दुर्घटनाएं हो सकती हैं क्योंकि पहाड़ी सड़कों पर तीव्र मोड़ आसानी से नज़र नहीं आते।



This sign cautions you about a sharp left turn on the road ahead. These are essentially erected on hilly roads. It gives time to reduce the speed to manage the turn and also sets eyes of the driver on turn. Absence of this sign could lead to major accidents as sharp bends in hilly road don't get sighted easily.

बायां घुमावदार मोड़ Left Hair Pin Bend

यह सड़क चिन्ह आगे की सड़क के वास्तविक डिजाइन, अर्थात जेडनुमा आकार के रास्ते को दर्शाता है। यह ड्राइवर को दाहिनी तरफ टेढ़े-मेढ़े रास्ते के बारे में आगाह करता है। इस चिन्ह को देखने पर ड्राइवर को चाहिए कि वह वाहन की गति कम करे और वाहन को सतर्कता से आगे बढ़ाए।



This road sign indicates the actual design i.e a sort of Z formation of the road ahead. It cautions the driver about the zig zag turn towards Right. The driver should reduce the speed at the sight of this sign and maneuver the vehicle cautiously.

दाहिने मुड़कर फिर आगे Right Reverse Bend

यह सड़क चिन्ह आगे की सड़क के वास्तविक डिजाइन, अर्थात जेडनुमा आकार के रास्ते को दर्शाता है। यह ड्राइवर को बाईं तरफ टेढ़े-मेढ़े रास्ते के बारे में आगाह करता है। इस चिन्ह को देखने पर ड्राइवर को चाहिए कि वह वाहन की गति कम करे और वाहन को सतर्कता से आगे बढ़ाए।



This road sign indicates the actual design i.e a sort of Z formation of the road ahead. It cautions the driver about the zig zag turn towards Left. The driver should reduce the speed at the sight of this sign and maneuver the vehicle cautiously.

बाएं मुड़कर फिर आगे Left Reverse Bend

यह सड़क चिन्ह दर्शाता है कि आगे के रास्ते पर खड़ी चढ़ाई है एवं ड्राइवर खड़ी चढ़ाई के लिए तैयार हो जाए और संबंधित गियर लगा ले। अधिकतर मामलों में पहाड़ी सड़कों पर ये चिन्ह लगाए जाते हैं, जहां सफर में खड़ी चढ़ाई और सीधी ढलान सामान्य बात होती है।



This road sign indicates that there is steep ascent ahead and driver should get ready to climb and put the vehicle in relevant gear. Most of the times, these signs are found on hilly road where steep ascent and descent are normal part of travel.

खड़ी चढ़ाई
Steep Ascent

यह सड़क चिन्ह दर्शाता है कि आगे के रास्ते पर सीधी ढलान है एवं ड्राइवर संबंधित गियर लगाकर सीधी ढलान पर वाहन चलाने के लिए तैयार हो जाए। सीधी ढलान पर गाड़ी चलाने के लिए वाहन की गति तेज नहीं रखनी चाहिए क्योंकि वाहन पर पकड़ कमजोर पड़ जाती है। अधिकतर मामलों में पहाड़ी सड़कों पर ये चिन्ह लगाए जाते हैं, जहां सफर में खड़ी चढ़ाई और सीधी ढलान सामान्य बात होती है।



This road sign indicates that there is steep descent ahead and driver should get ready to descent by putting the vehicle in relevant gear. One should not try to speed up on descent as it loosens the grip on vehicle. Most of the times, these signs are found on hilly road where steep ascent and descent are normal part of travel.

सीधी ढलान
Steep Descent

जब सड़क की चौड़ाई कम हो जाती है और वह किसी संकरे रास्ते से मिल जाती है तो तेज गति से चलने वाले वाहन के सामने से आ रहे वाहन से टकराने की संभावना रहती है। यह चिन्ह ड्राइवर को सतर्क रहने का संकेत देता है क्योंकि आगे का रास्ता संकरा है।



When the width of the road decreases and the road merges into a narrow road, there is a possibility that a speeding vehicle may collide with oncoming traffic. This sign cautions the driver to be careful as the road ahead is narrow.

आगे रास्ता संकरा है
Narrow Road Ahead

यह चिन्ह दर्शाता है कि आगे का रास्ता चौड़ा है। इस चिन्ह के बाद सड़क चौड़ी होती है और इस प्रकार, यातायात को उसी के अनुसार चलना चाहिए।



This sign signifies that the road ahead is wide. The width of the road widens after this sign and thus traffic should adjust accordingly.

आगे रास्ता चौड़ा है Road Widens Ahead

कई बार सड़क किसी ऐसे पुल के साथ मिलती है, जो सड़क से कम चौड़ा होता है। यह चिन्ह ऐसे पुलों से पहले लगाया जाता है, जो सड़क की तुलना में संकरे होते हैं। ड्राइवर को चाहिए कि वह गति कम करे और सुरक्षित ड्राइविंग के लिए सामने से आ रहे यातायात पर नज़र रखे।



Sometimes road converges to a bridge which is of less width than that of road. This sign is erected before such bridges which are narrower than the road. The driver should reduce the speed and watch for oncoming traffic for safe drive.

संकरा पुल Narrow Bridge

यह चिन्ह आगे की सड़क की फिसलन-भरी स्थितियों को दर्शाता है। इन स्थितियों का कारण जल रिसाव या तेल का फैलना आदि हो सकता है। यह चिन्ह दिखने पर चालक सदैव दुर्घटना से बचने के लिए अपने वाहन की गति कम करे।



This sign indicates the slippery condition of the road ahead. This condition could be due to seepage of water or oil spill etc. The driver should invariably slow down the vehicle at sight of this sign to avoid accident.

फिसलन-भरी सड़क Slippery Road

यह चिन्ह आम तौर पर पहाड़ी सड़कों पर लगाया जाता है, जहां सड़कों पर धूल-मिट्टी या बजरी गिरती रहती है। यह चिन्ह दिखने पर ड्राइवर्स को धीमी गति से और सावधानीपूर्वक वाहन चलाना चाहिए क्योंकि यहां थोड़ी सी लापरवाही से भी बड़ी दुर्घटनाएं हो सकती हैं।



This sign is usually erected on hilly roads where loose earth or gravel keeps on falling on the road. Driver should drive slowly and carefully after this sign as little carelessness can cause major accidents here.

बिखरी बजरी
Loose Gravel

यह सड़क चिन्ह दर्शाता है कि चौराहे की मुख्य सड़क पर एक साइकिल पथ है या साइकिल चालक इस पथ का निरंतर प्रयोग करते हैं। ड्राइवर को सावधानीपूर्वक चौराहा (इंटरसेक्शन) पार करना चाहिए ताकि साइकिल सवार सुरक्षित ढंग से मुख्य सड़क पार कर सकें।



This road sign indicates that there is a cycle path intersecting the major road or is frequented by cyclists. The driver should carefully cross this intersection so that cyclist could cross the major road safely.

साइकिल क्रॉसिंग
Cycle Crossing

पदयात्री यातायात का बादशाह होता है। यह चिन्ह ड्राइवर को आगाह करता है कि वह वाहन की गति धीमी कर दे या उसे रोक दे और पदयात्रियों को रास्ता पार करने दे। सड़क का एक भाग सफेद पट्टियों के रूप में चिह्नित किया जाता है, जिसे जेब्रा क्रॉसिंग के नाम से जाना जाता है। सड़क के जेब्रा क्रॉसिंग पर पदयात्रियों का पहला अधिकार होता है।



Pedestrian is the king of traffic. This sign cautions the driver to either slow down or stop the vehicle and allow the pedestrian to cross the road. The part of road is also demarcated in white strips known as zebra crossing. At zebra crossing the Pedestrian has first right on the road.

पैदल क्रॉसिंग
Pedestrian Crossing

यह सड़क चिन्ह दर्शाता है कि आगे/आसपास कोई स्कूल है। दुर्घटनाओं से बचने के लिए ड्राइवर द्वारा वाहन की गति धीमी रखना और सावधानी से गाड़ी चलाना जरूरी है। बच्चे अक्सर दौड़कर या अचानक हड़बड़ी में सड़क पार करते हैं, इसलिए उनकी सुरक्षा के लिए ड्राइवर हमेशा स्कूल के नजदीक सावधानी से वाहन चलाएं।



This road sign indicates that there is a school ahead/nearby. Driver is required to slow down the vehicle and drive carefully to avoid accidents. Children often try to cross the road by running or make unprecedented moves. So for their safety always drive carefully near school.

आगे स्कूल है
School Ahead

यह संकेत दर्शाता है कि यह सड़क तीन रंग वाली बत्ती सिगनल से प्रचालित है क्योंकि चालक कुछ सड़कों पर इस प्रकार की व्यवस्था का अनुमान नहीं लगा पाते हैं।



This sign on road indicates that this road is regulated by three-colour light signals, as driver may not expect such section of some roads.

यातायात संकेतक
Traffic Signal

यह चिन्ह दर्शाता है कि वहां सड़क पर पशुओं के भटकते हुए धूमने की बहुत संभावनाएं हैं। सड़क पर पशुओं के धूमने से बड़ी दुर्घटनाएं हो सकती हैं क्योंकि यातायात में जानवर के भड़कने का खतरा रहता है। इसलिए, जहां कहीं यह चिन्ह देखें, सावधानी से गाड़ी चलाएं।



This sign indicate that there is great possibility of cattle straying on the road. Cattle on road can cause major accidents as animal reacts unpredictably in traffic. So drive carefully wherever you see this sign.

पशु
Cattle

कुछ स्थानों पर पुल की व्यवस्था किए बिना सड़कें नदी के साथ जोड़ी जाती हैं। चूँकि नदी सड़क को विभाजित करती है इसलिए नौका सेवा के जरिए इन सड़कों को जोड़ा जाता है। यह चिन्ह दर्शाता है कि वहाँ नदी पार करने के लिए नौका सेवा उपलब्ध है।



Some times roads are intersected by the river without the provision of bridge. These roads are connected through ferry service. This sign indicates that there is a ferry service available to cross the river.

नौका
Ferry

तीव्र जलवायु में भूस्खलन के दौरान पहाड़ी रास्तों पर पत्थर/चट्टानें गिरती रहती हैं। यह चिन्ह दर्शाता है कि आगे के रास्ते पर पत्थर/चट्टानें गिरने का खतरा है। दुर्घटना से बचने के लिए ड्राइवर को सावधानी से वाहन चलाना चाहिए।



In hilly roads the rocks fall on road during landslides in extreme climates. This sign shows that the road ahead is prone to such falling of rocks and driver should drive carefully to avoid accident.

पत्थर लुढ़कने की संभावना
Falling Rocks

यह चिन्ह आगाह करता है कि आगे के रास्ते पर गहराई है। यह चिन्ह ड्राइवर को सड़क का गहरा हिस्सा पार करने के लिए वाहन की गति धीमी रखने में सहायक होता है।



This sign cautions that there is a dip on road ahead. This sign helps driver to reduce the speed to cross the plunge on road.

खतरनाक गहराई
Dangerous Dip

कुछ स्थानों में सड़क पर एक उभार होता है, जो यातायात को धीमा करने के लिए जान-बूझकर बनाया जाता है। यह चिन्ह ड्राइवर को आगाह करता है कि वह इस उभार को पार करने के लिए वाहन की गति कम करे।



Sometimes there is a hump on road intentionally created for slowing the traffic. This sign cautions the driver that he should reduce the speed to cross the hump comfortably.

उभार या उबड़-खाबड़ सड़क Hump or Rough Road

कई बार सड़क पथ-कर वसूली केंद्र/जांच चौकी से होकर गुजरती है। ऐसे स्थानों पर अवरोध देखे जा सकते हैं। यह चिन्ह दर्शाता है कि आगे की सड़क पर अवरोध है और वहाँ वाहनों को रुकना पड़ेगा।



Many a times the road passes through toll collection point/check posts etc. One can find barriers on such places. This sign indicates that there is a barrier ahead on the road and vehicle has to stop there.

आगे अवरोध है Barrier Ahead

यह चिन्ह दर्शाता है कि सड़क के 'डिवाइडर' (विभाजक) में एक 'गैप' है और वहाँ यू-टर्न (वापस मुड़ने) की व्यवस्था की गई है। दुर्घटना से बचने के लिए ड्राइवर को चाहिए कि वह वाहन की गति धीमी करे और संबंधित लेन पर उसे ले जाए।



This sign indicates that there is a gap in the divider of a road and there is a provision of U-turn. The driver should slow and take relevant lane to avoid any accident.

मध्य पट्टी में अंतर Gap In Median

यह चिन्ह दर्शाता है कि आगे के रास्ते पर क्रॉसिंग है। यह चिन्ह सलाह देता है कि वाहन की गति धीमी करें और दोनों तरफ देखते हुए सावधानी से चौराहा पार करें।



This sign indicates that there is a crossing of roads ahead. This sign indicates that the vehicle should be slowed and intersection should be crossed cautiously by looking on both sides.

चौराहा
Cross Road

यह संकेत मार्ग देने वाले संकेतों के समूह से है। यह संकेत विशिष्ट दर्शाता है कि वहां बायीं ओर साइड सड़क है। साइड सड़क का प्रयोक्ता यातायात को मार्ग देगा।



This sign belongs to the family of Give Way signs. This particular sign indicates that there is side road on left. The user of the side road must give way to the traffic.

बायीं ओर पार्श्व सड़क
Side Road Left

यह संकेत मार्ग देने वाले संकेतों के समूह से है। यह संकेत विशिष्ट दर्शाता है कि वहां दायीं ओर साइड सड़क है। साइड सड़क का प्रयोक्ता यातायात को मार्ग देगा।



This sign belongs to the family of Give Way signs. This particular sign indicates that there is side road on right. The user of the side road must give way to the traffic.

दाहिनी ओर पार्श्व सड़क
Side Road Right

यह सड़क चिन्ह आगे की सड़क की वास्तविक बनावट की जानकारी देता है। यह सड़क दो हिस्सों में विभाजित होकर अंग्रेजी के 'वाई' (y) अक्षर के आकार का है। इससे ड्राइवर को तिराहे पर गाड़ी मोड़ने में मदद मिलती है।



These road signs cautions about the actual formation of road ahead. The road is divided into two in the shape of y. This helps driver in managing the intersection carefully.

वाई - सड़क संगम
Y - Intersection

यह सड़क चिन्ह आगे की सड़क की वास्तविक बनावट की जानकारी देता है। यह सड़क दो हिस्सों में विभाजित होकर अंग्रेजी के 'वाई' (Y) अक्षर के आकार का है। इससे ड्राइवर को तिराहे पर गाड़ी मोड़ने में मदद मिलती है।



These road signs cautions about the actual formation of road ahead. The road is divided into two in the shape of Y. This helps driver in managing the intersection carefully.

वाई - सड़क संगम
Y - Intersection

यह चिन्ह दर्शाता है कि आगे की सड़क पर अंग्रेजी के 'टी' अक्षर की तर्ज पर तिराहा (इंटरसेक्शन) है और वहां सीधा रास्ता नहीं जाता है। यातायात को बायीं या दायीं ओर मोड़ना होगा। इससे ड्राइवर को अपने रास्ते की योजना बनाने में मदद मिलती है।



This sign cautions about that there is T- intersection on the road ahead and there is no forward movement. Traffic has to either turn left or right. This helps driver in planning his movement on road.

टी-तिराहा
T - Intersection

यह चिन्ह दर्शाता है कि सीधी सड़क पर बायीं और दायीं ओर मुड़ने के लिए मोड़ उपलब्ध हैं, जिनके बीच छोटी दूरी है। यह एक चौराहा (इंटरसेक्शन) है जहां सड़क एक-दूसरे को नहीं काटती है।



These signs indicate that there is a left and right turn available on the straight road with small distance between them. It is an intersection which does not allow crossing of road.

विषम सड़क संगम Staggered Intersection

यह चिन्ह दर्शाता है कि सीधी सड़क पर दायीं और बायीं ओर मुड़ने के लिए मोड़ उपलब्ध है, जिनके बीच छोटी दूरी है। यह एक चौराहा (इंटरसेक्शन) है जहां सड़क एक दूसरे को नहीं काटती है।



These signs indicate that there is a left and right turn available on the straight road with small distance between them. It is an intersection which does not allow crossing of road.

विषम सड़क संगम Staggered Intersection

गोल चक्कर सड़क चौराहे का एक विकल्प होता है। इससे ट्रैफिक लाइट के बिना यातायात का सुगम प्रवाह रखा जा सकता है। यह चिन्ह दर्शाता है कि आगे गोल चक्कर है और गोल चक्कर से पहले ड्राइवर को संबंधित लेन पर गाड़ी चलानी होगी।



Round About is a substitute of a road intersection. It allows smooth flow of traffic without the aid of traffic lights. This sign cautions about that there is a round about ahead and the driver has to take relevant lane well before maneuvering the round about.

गोल चक्कर Round About

कई बार रेलवे लाइन सड़क से क्रॉस करते हुए गुजरती है। यह चिन्ह दर्शाता है कि वहां एक रेलवे क्रॉसिंग है, जहां गार्ड सुरक्षा कर रहा है। ड्राइवर को अतिरिक्त सावधानी रखनी चाहिए और तदनुसार वाहन चलाना चाहिए। एक और दो लाल रंग की पट्टी यह दर्शाती है कि रेलवे लाइन 100 मी. या 200 मी. की दूरी पर है।



Many a times road intersects the railway line. This sign indicates that there is a Railway crossing which is guarded by a person. The driver should take extra precautions and act accordingly. Single or double red stripe indicates that the crossing is at 100 mtrs. or 200 mtrs. respectively.

रक्षित समपार क्रॉसिंग
Guarded Level Crossing

यह चिन्ह दर्शाता है कि वहां एक रेलवे क्रॉसिंग है, जहां सुरक्षा के लिए कोई गार्ड तैनात नहीं है। ड्राइवर को स्वयं यह सुनिश्चित करने के बाद सावधानीपूर्वक इस अरक्षित रेलवे क्रॉसिंग को पार करना होगा कि निकटवर्ती रेल पटरी पर कोई ट्रेन नहीं आ-जा रही है। एक और दो लाल रंग की पट्टी यह दर्शाती है कि रेलवे लाइन 100 मी. या 200 मी. की दूरी पर है।



This sign indicates that there is a Railway crossing which is not manned by personnel. This unguarded railway crossing has to be crossed by driver himself very cautiously after ensuring that there is no train on the track near by single or double red stripe indicates that the crossing is at 100 mtrs. or 200 mtrs. respectively.

मानवरहित समपार
Unguarded Level Crossing

यह संकेत दर्शाता है कि यह सड़क घाट या नदी के किराने की ओर जा रही है। चालक को सावधान हो जाना चाहिए और सावधानीपूर्वक वाहन चलाना चाहिए।



This sign indicates that this road leads on to quay or river bank. Drivers should take care and drive cautiously.

घाट या नदी का किनारा
Quayside or River Bank

यह चिन्ह दर्शाता है कि सड़क पर मरम्मत या सफाई आदि कार्य चल रहा है व मजदूर कार्य कर रहे हैं। सड़क पर काम कर रहे लोगों की यातायात से सुरक्षा जरूरी है और इसीलिए, सड़क पर मरम्मत स्थल से पहले यह चिन्ह लगाया जाता है। ड्राइवर को चाहिए कि वह धीमी गति से वाहन चलाए और परिवर्तित मार्ग से गुजरते हुए मजदूरों की सुरक्षा सुनिश्चित करे।



This sign shows that there is some repair/cleaning etc. being undertaken on the road and workers are involved in it. People working on road need safety from the traffic and hence this sign is erected before the site of repair on road. The driver should drive slowly and carefully to ensure safety of the workers.

आदमी काम कर रहे हैं
Men At Work

अध्याय / Chapter - 1.3

सूचनात्मक सड़क चिन्ह

इन चिन्हों को लगाने का उद्देश्य सड़क के प्रयोगकर्ताओं को दिशा, गंतव्य, स्थान, सड़क के किनारे पर सुविधाओं आदि के बारे में जानकारी देना है। सूचनात्मक चिन्हों के अनुसरण से ड्राइवर का समय बचता है और इधर-उधर भटके बिना गंतव्य स्थान तक पहुंचने में मदद मिलती है। आम तौर पर ये चिन्ह ड्राइवर के सफर में मददगार होते हैं। सामान्य तौर पर ये चिन्ह नीले रंग में होते हैं। इन चिन्हों पर दिशा व गंतव्य तक की दूरी भी दर्शायी जाती है।

Informatory Road Signs

These signs are meant to provide information on direction, destination, roadside facilities, etc. to the road user. Following informative road signs helps a driver in saving time, reaching destination without wandering around. These signs are generally facilitators to the driver and signs are normally blue in colour. The sign may have direction arrow and also the distance of facility from the sign.



अग्रिम मार्गदर्शक
गंतव्य चिन्ह
Advance Direction Sign



गोलचक्कर चौराहे पर अग्रिम
गंतव्य का चिन्ह
Advance Destination Sign on
Rotary Intersection



अग्रिम मार्गदर्शक
गंतव्य चिन्ह (दूरी सहित)
Advance Direction Sign
(With Distances)



दिशा
चिन्ह
Direction Sign



प्रमाणित
चिन्ह
Confirmatory Sign



स्थान पहचान
चिन्ह
Place Identification
Sign



पेट्रोल
पम्प
Petrol Pump



अस्पताल
Hospital



प्राथमिक उपचार केंद्र
First Aid Post



भोजन स्थान
Eating Place




अल्पाहार (जलपान)
Light Refreshment



विश्राम स्थल
Resting Place



सड़क बंद है
No Thorough Road



बस स्टॉप
Bus Stop



रेलवे स्टेशन
Railway Station



सार्वजनिक टेलीफोन
Public Telephone



आगे सुरंग है
Tunnel Ahead



पैदलपथ सबवे
Pedestrian Subway



दोनों दिशाओं में गाड़ी
सड़ी करने की जगह
Park Both Sides



साइकिल सड़ी करने
की जगह
Parking Lot -
Cycles



साइकिल रिक्शा सड़ा
करने की जगह
Parking Lot -
Cycle Rickshaws



स्कूटर व मोटर साइकिलें
सड़ी करने की जगह
Parking Lot - Scooters
& Motor Cycles



टैक्सियां सड़ी करने
की जगह
Parking Lot -
Taxis



ऑटो रिक्शा सड़ा
करने की जगह
Parking Lot -
Auto Rickshaws

यह चिन्ह उस सड़क पर पड़ने वाले विभिन्न गंतव्यों (स्थानों) की दिशा को इंगित करता है। आम तौर पर चौराहे (इंटरसेक्शन) से पहले ये चिन्ह लगाए जाते हैं।



This sign indicates the direction to various destinations falling on that particular road. These signs are generally installed before intersections.

अग्रिम मार्गदर्शक गंतव्य चिन्ह Advance Direction Sign

यह अग्रिम संकेत इंटरसेक्शन से पूर्व स्थापित किया जाता है जो तीर के चिन्हों से गंतव्य के मार्ग को दर्शाता है जिससे चालक को सही मार्ग के चयन में सहायता मिलती है।



This advance sign is erected before an intersection indicating the way to destination by arrows, facilitating the driver to ensure that he is on correct route.

गोलचक्कर चौराहे पर अग्रिम गंतव्य का चिन्ह Advance Destination Sign on Rotary Intersection

यह चिन्ह उस सड़क पर पड़ने वाले विभिन्न गंतव्यों (स्थानों) की दिशा और उनकी दूरी को इंगित करता है। आम तौर पर चौराहे (इंटरसेक्शन) से पहले ये चिन्ह लगाए जाते हैं।



This sign indicates the direction and distance to various destinations falling on that particular road. These signs are generally installed before intersections.

अग्रिम मार्गदर्शक गंतव्य चिन्ह (दूरी सहित) Advance Direction Sign (With Distances)

यह चिन्ह इस पर लिखे गए गंतव्य/स्थान की दिशा और दूरी दर्शाता है। यह चिन्ह बोर्ड ड्राइवरों द्वारा स्थान को ढूँढने में सहायक होता है। इसलिए, यह उनके समय और ईंधन खपत में बचत करने में बहुत सहायक होता है।



This sign shows direction and distance of the destination/place written on it. This sign board helps drivers in locating the places and thus is very helpful in saving time and fuel.

दिशा चिन्ह Direction Sign

यह चिन्ह ड्राइवर को आश्वस्त करता है कि वह सही रास्ते पर है और यह उस पर लिखे गए स्थानों की दूरी भी दर्शाता है।



This sign assures the driver that he is on right path and also tells the distance of the places written on it.

प्रमाणित चिन्ह Confirmatory Sign

यह चिन्ह क्षेत्र की पहचान दर्शाता है। यह चिन्ह बताता है कि उस क्षेत्र की सीमा शुरू हो चुकी है। राष्ट्रीय राजमार्गों पर चित्रात्मक रूप में यह चिन्ह लगाया जाता है।



This sign identifies the area. This sign tells that the limit of the particular area has started. This sign is illustrative on national highways.

स्थान पहचान चिन्ह Place Identification Sign

यह सूचनात्मक चिन्ह दर्शाता है कि आगे एक पेट्रोल पम्प है। कई बार इस चिन्ह पर दूरी भी इंगित की जाती है, जो दर्शाता है कि चिन्ह बोर्ड से पेट्रोल पम्प कितनी दूरी पर है।



This informative sign indicates that there is a Petrol Pump ahead. Sometimes distance is also indicated on this sign which gives an idea about location of the Petrol Pump from the sign post.

पेट्रोल पम्प
Petrol Pump


यह चिन्ह इंगित करता है कि आसपास अस्पताल है। इस रास्ते पर गाड़ी चलाते समय ड्राइवर को सतर्क रहना चाहिए और अनावश्यक रूप से हॉर्न नहीं बजाना चाहिए।



This sign indicates that there is Hospital nearby. The driver should be careful while driving through this stretch and should not honk unnecessarily.

अस्पताल
Hospital

यह चिन्ह दर्शाता है कि आसपास एक प्राथमिक उपचार सुविधा है जो आपात स्थिति या दुर्घटना के मामले में बहुत उपयोगी साबित होती है। आम तौर पर ये चिन्ह राजमार्गों और ग्रामीण सड़कों पर लगाए जाते हैं।



This sign shows that there is a First Aid facility nearby which is very useful in case of emergency or accidents. These signs are normally erected on highways and rural roads.

प्राथमिक उपचार केंद्र
First Aid Post

यह चिन्ह इंगित करता है कि आसपास भोजन का एक स्थान है। आम तौर पर राजमार्गों और लंबे सफर की सड़कों पर यह चिन्ह देखा जा सकता है।



This sign indicates that there is an eating place in the vicinity. This sign is common on highways and long stretches of road.

भोजन स्थान
Eating Place

यह चिन्ह इंगित करता है कि सड़क के नज़दीक अल्पाहार की सुविधा उपलब्ध है।



This sign indicates that there is a facility of light refreshment nearby on the road.

अल्पाहार (जलपान)
Light Refreshment


सफर के दौरान यह चिन्ह विश्राम के लिए मोटल, लॉज या अन्य विश्राम गृह के नज़दीक लगाया जाता है। राजमार्गों पर ये चिन्ह देखे जा सकते हैं।



This sign is erected near motel, lodge or any other place where facility for resting is available. These signs can be seen on highways.

विश्राम स्थल
Resting Place

“सड़क बंद है” संकेत दर्शाता है कि वहां आगे रास्ता नहीं है। यह संकेत चालक को सूचना प्रदान करता है कि सड़क पर आगे मार्ग नहीं है।



"NO THROUGH ROAD" sign indicates that there is no throughway. This sign informs drivers there is no way ahead on the road.

सड़क बंद है
No Thorough Road

यह चिन्ह बस स्टॉप को दर्शाता है। यह दर्शाता है कि सभी बसें (सार्वजनिक परिवहन) इस स्थान पर रुकेंगी।



This sign indicates Bus Stop. It shows that all buses (public transport) will stop at this place.

बस स्टॉप
Bus Stop

यह चिन्ह रेलवे स्टेशन के स्थान को दर्शाता है।



This sign indicates location of Railway Station.

रेलवे स्टेशन
Railway Station

यह चिन्ह सड़क के पास टेलीफोन की उपलब्धता को दर्शाता है।



This sign indicates the availability of Telephone near road.

सार्वजनिक टेलीफोन
Public Telephone

यह संकेत दर्शाता है कि सड़क पर आगे सुरंग है। यह संकेत कई बार सुरंग के नाम तथा उसकी लंबाई को भी दर्शाता है।



This sign indicates the tunnel on road. This sign sometimes may also indicate the name and length of tunnel.

आगे सुरंग है
Tunnel Ahead

यह चिन्ह पैदलपथ अंडरपास/सबवे को दर्शाता है। इस स्थान पर सड़क पार करने के लिए पैदल यात्रियों को अनिवार्य रूप से इन अंडरपास/सबवे का प्रयोग करना चाहिए।



This sign indicates entry to a pedestrian underpass/subway. Pedestrians should invariably use these underpass/subway to cross the road.

पैदलपथ सबवे
Pedestrian Subway

“पार्किंग” चिन्ह दर्शाता है कि वहां विशिष्ट प्रकार के वाहन को पार्क करना प्राधिकृत है। इसलिए, चालक को यह सुनिश्चित करना चाहिए कि वह अपना वाहन सही और प्राधिकृत स्थान पर ही पार्क करे। यह चिन्ह इंगित करता है कि दोनों तरफ वाहन पार्क किए जा सकते हैं।



"PARKING" sign indicates places where the parking of vehicles is authorized for particular type of vehicle. Drivers should, therefore, ensure that they are parking their vehicles at right and authorized place. Like this sign signifies that vehicles can be parked on both sides.

दोनों दिशाओं में गाड़ी खड़ी करने की जगह

Park Both Sides

“पार्किंग” चिन्ह दर्शाता है कि वहां विशिष्ट प्रकार के वाहन को पार्क करना प्राधिकृत है। इसलिए, चालक को यह सुनिश्चित करना चाहिए कि वह अपना वाहन सही और प्राधिकृत स्थान पर ही पार्क करे। इसी प्रकार यह चिन्ह भी दर्शाता है कि यहां केवल साइकिल को पार्क किया जाए।



"PARKING" sign indicates places where the parking of vehicles is authorized for particular type of vehicle. Drivers should, therefore, ensure that they are parking their vehicles at right and authorized place. Like this sign signifies that this place is reserved for parking cycles.

साइकिल खड़ी करने की जगह

Parking Lot - Cycles

“पार्किंग” चिन्ह दर्शाता है कि वहां विशिष्ट प्रकार के वाहन को पार्क करना प्राधिकृत है। इसलिए, चालक को यह सुनिश्चित करना चाहिए कि वह अपना वाहन सही और प्राधिकृत स्थान पर ही पार्क करे। इसी प्रकार यह चिन्ह भी दर्शाता है कि यहां केवल साइकिल रिक्शा को पार्क किया जाए।



"PARKING" sign indicates places where the parking of vehicles is authorized for particular type of vehicle. Drivers should, therefore, ensure that they are parking their vehicles at right and authorized place. Like this sign signifies that this place is reserved for parking cycle rickshaws.

साइकिल रिक्शा खड़ा करने की जगह

Parking Lot - Cycle Rickshaws

“पार्किंग” चिन्ह दर्शाता है कि वहां विशिष्ट प्रकार के वाहन को पार्क करना प्राधिकृत है। इसलिए, चालक को यह सुनिश्चित करना चाहिए कि वह अपना वाहन सही और प्राधिकृत स्थान पर ही पार्क करे। इसी प्रकार यह चिन्ह भी दर्शाता है कि यहां केवल स्कूटर और मोटर साइकिल को पार्क किया जाए।



"PARKING" sign indicates places where the parking of vehicles is authorized for particular type of vehicle. Drivers should, therefore, ensure that they are parking their vehicles at right and authorized place. Like this sign signifies that this place is reserved for parking scooters and motorcycles.

स्कूटर व मोटर साइकिलें खड़ी करने की जगह Parking Lot - Scooters & Motor Cycles

“पार्किंग” चिन्ह दर्शाता है कि वहां विशिष्ट प्रकार के वाहन को पार्क करना प्राधिकृत है। इसलिए, चालक को यह सुनिश्चित करना चाहिए कि वह अपना वाहन सही और प्राधिकृत स्थान पर ही पार्क करे। इसी प्रकार यह चिन्ह भी दर्शाता है कि यहां केवल टैक्सियों को पार्क किया जाए।



"PARKING" sign indicates places where the parking of vehicles is authorized for particular type of vehicle. Drivers should, therefore, ensure that they are parking their vehicles at right and authorized place. Like this sign signifies that this place is reserved for parking car only.

टैक्सियां खड़ी करने की जगह Parking Lot - Taxis

“पार्किंग” चिन्ह दर्शाता है कि वहां विशिष्ट प्रकार के वाहन को पार्क करना प्राधिकृत है। इसलिए, चालक को यह सुनिश्चित करना चाहिए कि वह अपना वाहन सही और प्राधिकृत स्थान पर ही पार्क करे। इसी प्रकार यह चिन्ह भी दर्शाता है कि यहां केवल ऑटोरिक्शा को पार्क किया जाए।



"PARKING" sign indicates places where the parking of vehicles is authorized for particular type of vehicle. Drivers should, therefore, ensure that they are parking their vehicles at right and authorized place. Like this sign signifies that this place is reserved for parking auto rickshaws only.

ऑटो रिक्शा खड़ा करने की जगह Parking Lot - Auto Rickshaws